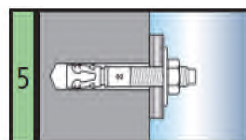
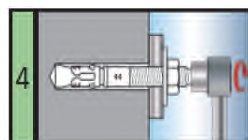
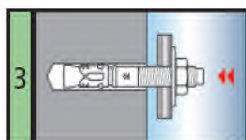
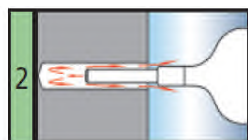
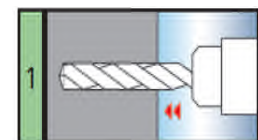





Kotwy stalowe TM-FL i TM-F

Kotwy stalowe **TM-FL** ocynkowane galwanicznie z przedłużonym klipsem rozpiającym.

Kotwy stalowe **TM-F** ocynkowane galwanicznie

Kotwa **TMX** na zamówienie dostępna jest w wersji ze stali nierdzewnej **TMX INOX A2**



Index	Symbol	Średnica wiercenia [mm]	Głębokość wiercenia [mm]	Mocowany Przedmiot [mm]	Min. głębokość Kotwienia [mm]	Moment obrotowy [Nm]	Obciążenia wrywające [kN] beton B25	Obciążenia ścinające [kN] beton B25	Opak. (szt.)
0001	TM-FL 6x45	6	40	5	35	7	1,5	1,5	200
0002	TM-FL 6x60	6	50	10	40	7	1,5	1,5	200
0003	TM-FL 6x80	6	50	30	40	7	1,5	1,5	200
0004	TM-FL 8x50	8	45	3	40	18	3,9	2,7	100
0005	TM-FL 8x75	8	65	10	55	18	3,9	2,7	100
0006	TM-FL 8x90	8	65	25	55	18	3,9	2,7	100
0007	TM-FL 8x115	8	65	30	55	18	3,9	2,7	50
0008	TM-FL 8x130	8	65	55	55	18	3,9	2,7	50
0010	TM-FL 10x70	10	60	3	50	30	5,0	4,10	50
0011	TM-FL 10x90	10	70	20	60	30	5,0	4,10	50
0012	TM-FL 10x120	10	70	50	60	30	5,0	4,10	50
0013	TM-FL 10x150	10	70	80	60	30	5,0	4,10	50
0014	TM-FL 10x170	10	70	100	60	30	5,0	4,10	50
0015	TM-FL 10x210	10	70	130	60	30	5,0	4,10	50
0151	TM-FL 10x230	10	70	150	60	30	5,0	4,10	50
0016	TM-FL 12x80	12	80	2	70	54	10,0	6,7	50
0017	TM-FL 12x90	12	80	10	70	54	10,0	6,7	25
0018	TM-FL 12x110	12	80	30	70	54	10,0	6,7	25
0019	TM-FL 12x140	12	80	60	70	54	10,0	6,7	25
0020	TM-FL 12x160	12	80	80	70	54	10,0	6,7	25
0021	TM-FL 12x180	12	80	100	70	54	10,0	6,7	25
0022	TM-FL 12x220	12	80	130	70	54	10,0	6,7	20
0025	TM-FL 12x250	12	80	160	70	54	10,0	6,7	20
0026	TM-FL 12x300	12	80	220	70	54	10,0	6,7	20
0027	TM-FL 16x90	16	105	3	70	100	11,0	9,5	10
0029	TM-FL 16x125	16	105	20	95	120	11,0	9,5	10
0030	TM-FL 16x145	16	105	40	95	120	11,0	9,5	10
0031	TM-FL 16x170	16	105	65	95	120	10,0	9,5	10
0032	TM-FL 16x220	16	105	100	85	120	11,0	9,5	20
0033	TM-FL 16x250	16	105	130	85	120	11,0	9,5	20
0331	TM-FL 16x280	16	105	160	85	120	11,0	9,5	20
0034	TM-FL 20x120	20	110	10	100	240	16,0	13,0	10
0035	TM-FL 20x170	20	130	20	120	240	16,0	13,0	5
0036	TM-FL 20x220	20	130	70	120	240	16,0	13,0	5
0038	TM-FL 20x270	20	130	123	120	240	16,0	13,0	10
0043	TMX-A2 8x75	8	65	10	55	18	3,9	2,7	100
0044	TMX-A2 10x90	10	70	20	60	30	5,0	4,10	50
0045	TMX-A2 10x120	10	70	50	60	30	5,0	4,10	50
0046	TMX-A2 12x110	12	80	30	70	54	10,0	6,7	25
0047	TMX-A2 16x125	16	105	20	95	120	11,0	9,5	10
0048	TMX-A2 16x145	16	105	40	95	120	11,0	9,5	10